

Affiches

Dépliants

Cartes de reconnaissance

Outils pédagogiques

Guides de gestion pour les professionnels

Vidéos

Observatoire des Ambroisies

CATALOGUE

OBSERVATOIRE DES AMBROISIES

Observatoire des ambroisies - Septembre 2017

FREDON France

Ce catalogue liste tous **les supports d'information ou de communication sur les ambroisies** (biologie, écologie, méthodes de gestion…) mis à disposition par l'Observatoire des ambroisies. Ces documents ont été créés pour tous types d'évènements ou manifestions (formations, réunions d'informations, journée internationale de la lutte contre l'ambroisie, etc.) et pour différents publics (tous publics, gestionnaires de bords de routes, employés municipaux, travaux publics, agriculteurs, enfants, etc.).

Seulement lorsque cela est précisé dans la description, l'Observatoire peut fournir les documents en version papier. Vous pouvez toutefois toujours les obtenir en version électronique.

Pour vous procurer ces documents :

- sur le site de l'Observatoire des ambroisies, rubrique « documentation » : http://www.ambroisie.info/pages/doc.htm
- envoyez un mail à l'Observatoire : observatoire.ambroisie@fredon-france.org pour avoir les versions maquette de certains documents (pour les faire imprimer par des professionnels).

Dans ce catalogue, ces ressources sont recensées en quatre rubriques distinctes avec chacune leur référence :

Fiches de reconnaissance (Références RECO-XX) - p.5

∗ Cartes de reconnaissances des ambroisies et de son prédateur naturel, tableaux synthétiques des caractéristiques de chaque espèce d'ambroisie

Documents de sensibilisation (Références SENS-XX) - p.7

∗ Documents, affiches, dépliants pour tous publics sur la problématique ambroisie

Outils pédagogiques (Références PEDA-XX) - p.11

∗ Supports adaptés pour des formations référents ambroisies, kit pédagogiques pour enfants

La gestion des ambroisies dans les différents milieux (pour les professionnels) **(Références GEST-XX) - p.13**

∗ Guide de gestion tous milieux : bords de route, chantiers, carrières, parcelles agricoles, etc.

DE QUELS DOCUMENTS AI-JE BESOIN ?

Tout dépend de votre rôle et du type d'évènement que vous organisez. Voici une liste de documents conseillés, répertoriés par référence et leur page correspondante.

Je suis un PARTICULIER qui veut m'informer sur la problématique

Référence document	*Page*
RECO-01	5
RECO-02	5
RECO-03	5
RECO-05	6
SENS-02	7
SENS-03	7
SENS-04	8
SENS-05	8
SENS-06	8
SENS-07	9
SENS-08	9
SENS-09	9
SENS-10	10

LES INDISPENSABLES

Je suis RÉFÉRENT AMBROISIE

Je veux me former et/ou former les autres

Référence document	*Page*
RECO-01	5
RECO-02	5
RECO-03	5
RECO-04	5
RECO-05	6
SENS-01	7
SENS-03	7
SENS-04	8
SENS-05	8
SENS-06	8
SENS-07	9
SENS-09	9
SENS-10	10
PEDA-01	11
PEDA-03	12

Je veux sensibiliser

Référence document	*Page*
RECO-01	5
RECO-02	5
RECO-03	5
RECO-05	6
SENS-01	7
SENS-02	7
SENS-03	7
SENS-04	8
SENS-05	8
SENS-06	8
SENS-07	9
SENS-08	9
SENS-09	9
SENS-10	10
PEDA-02	10

Je suis GESTIONNAIRE DE MILIEUX, je veux gérer le risque ambroisie

Bords de route

Référence document	*Page*
RECO-01	5
RECO-02	5
RECO-03	5
SENS-03	7
GEST-01	13
GEST-02	13
GEST-03	14
GEST-04	14
GEST-05	15
GEST-06	15

Chantiers / Carrières

Référence document	*Page*
RECO-01	5
RECO-02	5
RECO-03	5
SENS-03	7
GEST-01	13
GEST-02	13
GEST-07	16
GEST-08	16
GEST-09	17

Bords de cours d'eau

Référence document	*Page*
RECO-01	5
RECO-02	5
RECO-03	5
SENS-03	7
GEST-01	13
GEST-02	13
GEST-11	17

Milieux urbains

Référence document	*Page*
RECO-01	5
RECO-02	5
RECO-03	5
SENS-03	7
GEST-01	13
GEST-02	13
GEST-10	17

DE QUELS DOCUMENTS AI-JE BESOIN ? (Suite)

Je suis AGRICULTEUR, je veux gérer l'ambroisie dans mes parcelles agricoles

Référence document	*Page*
RECO-01	5
RECO-02	5
RECO-03	5
RECO-05	6
SENS-03	7
SENS-07	9
GEST-01	13
GEST-02	13
GEST-03	14
GEST-12	18
GEST-13	18
GEST-14	19

Je suis un PROFESSIONNEL DE SANTÉ, je veux informer/sensibiliser sur le potentiel allergique de l'ambroisie à mes patients

Référence document	Page
RECO-01	5
RECO-03	5
SENS-01	7
SENS-02	7
SENS-04	8
SENS-05	8
SENS-06	8
SENS-11	10
SENS-12	10
PEDA-02	12

Je suis un ÉLU, je veux sensibiliser mes concitoyens

Référence document	*Page*
RECO-01	5
RECO-02	5
RECO-03	5
RECO-05	6
SENS-01	7
SENS-02	7
SENS-03	7
SENS-04	8
SENS-05	8
SENS-06	8
SENS-07	9
SENS-08	9
SENS-09	9
SENS-10	10
PEDA-02	12

Je suis ENSEIGNANT OU ANIMATEUR D'ACTIVITÉS PÉRISCOLAIRES OU EN CENTRE DE LOISIRS, je veux sensibiliser les enfants à la problématique ambroisie

Référence document	*Page*
PEDA-01	11

LES INDISPENSABLES

FICHES DE RECONNAISSANCE

RECO-01



Reconnaître l'Ambroisie à feuilles d'armoise

Cette carte de reconnaissance pratique, permet de reconnaître facilement l'Ambroisie à feuilles d'armoise (Ambrosia artemisiifolia L.) sur le terrain à partir de ses caractéristiques distinctives (feuille, tige, fleur, allure générale).

Auteur : Observatoire des ambroisies

Date de réalisation : 2013

Nombre de pages : 2 (soit 1 feuille recto-verso)

Format : poche (9 x 13cm)

Langues : Français ou anglais

Disponible en version maquette numérique (pour imprimeur)

Reconnaître l'Ambroisie trifide

Cette carte de reconnaissance permet de reconnaître facilement l'ambroisie trifide (Ambrosia trifida L.) sur le terrain à partir de ses caractéristiques distinctives (feuille, tige, fleur, allure générale).

Auteur: Observatoire des ambroisies

Date de réalisation : 2013

Nombre de pages : 2 (soit 1 feuille recto-verso)

Format : poche (9 x 13cm)

Langues : Français ou anglais

Disponible en version maquette numérique (pour imprimeur)

RECO-02



RECO-03



Reconnaître les 3 espèces d'ambroisies allergisantes

Cette carte de reconnaissance pratique, permet de reconnaître les trois espèces d'ambroisies allergisantes en expansion en Europe : l'Ambroisie à feuilles d'armoise (Ambrosia artemisiifolia L.), l'Ambroisie trifide (Ambrosia trifida L.) et l'Ambroisie à épis lisses (Ambrosia psilostachya DC.) via différentes caractéristiques (forme des feuilles, taille, forme des graines…).

Auteurs : Observatoire des ambroisies—Cost SMARTER

Date de réalisation : 2013

Nombre de pages : 2 (soit 1 feuille recto-verso)

Format : poche (9 x 13cm)

Langues : Français ou anglais

Disponible en version papier et maquette numérique (pour imprimeur)

RECO-04



Les ambroisies en Europe : habitats, feuilles, semences

Ce tableau complet récapitule toutes les caractéristiques des six espèces d'ambroisies présentes en Europe (biologie, description morphologique des feuilles, tiges et racines, distribution en Europe…).

Auteurs : G.Karrer, B.Chauvel, J. van Valkenburg, G.Fried, M. Leitsch-Vitalos, M.Kropf, S.Citterio

Date de parution : 2017

Nombre de pages : 2 (soit 1 feuille recto-verso)

Format : A4 (21 x 29,7 cm) (existe également en affiche 1 page recto format A3 (29,7 x 42,0 cm)).

Langues : Français ou anglais

Disponibles en version papier et numérique

Reconnaître *Ophraella*, un prédateur naturel de l'ambroisie

Ophraella communa est un coléoptère identifié en 2013 en Lombardie (Italie) et considéré comme un redoutable prédateur de l'ambroisie. Vous pourrez peut-être l'observer au cours de vos promenades.

Auteurs : Observatoire des ambroisies—Cost SMARTER

Nombre de pages : 2 (soit 1 feuille recto-verso)

Format : poche (9 x 13cm)

Langues : Français ou anglais

Disponible en version papier et maquette numérique (pour imprimeur)

RECO-05



DOCUMENTS SENSIBILISATION

SENS-01



Affiche « Attention Ambroisie »

Affiche de sensibilisation pour tous publics.

Auteur : Observatoire des ambroisies

Date de parution : 2015

Nombre de pages : 1

Format : A2 (42 x 59,4 cm)

Disponible en version papier et version numérique

Dépliant « Journée internationale de l'ambroisie »

SENS-02



Ce dépliant tous publics a pour but de promouvoir la Journée internationale de l'ambroisie (les 1ers samedi de l'été). Il donne également des informations générales sur les ambroisies (reconnaissance, impacts) et sur des sources d'informations disponibles sur le net.

Auteur : Observatoire des ambroisies, IRS

Date de parution : 2017

Nombre de pages : 2 (soit 1 feuille recto-verso)

Format : A4 (21 x 29,7 cm) à plier en 3.

Disponible en version numérique

SENS-03



Carte « Plateforme signalement ambroisie »

Cette carte permet de retrouver toutes les informations pour signaler une population d'ambroisie sur le terrain, pour tous publics (particuliers ou professionnels).

Auteur : Réseau National de Surveillance Aérobiologique (RNSA), Agence Régionale de Santé (ARS) et Air Rhône-Alpes

Date de parution : 2016

Nombre de pages : 2 (soit 1 feuille recto-verso)

Format : poche (10,5 x 15 cm)

Disponible en version papier cartonné et numérique

DOCUMENTS SENSIBILISATION

SENS-04



Carte sites internet d'informations sur l'ambroisie et son risque allergique en France

Cette carte permet de promouvoir les deux sites internet permettant de s'informer sur l'ambroisie et de suivre le risque allergique aux pollens en France : www.ambroisie.info et www.pollens.fr

Auteur : Réseau National de Surveillance Aérobiologique (RNSA)

Nombre de pages : 2 (soit 1 feuille recto-verso)

Format : poche (7 x 10 cm)

Disponible en version papier cartonné

Carte ambroisie.info

Cette carte donne des informations sur le site internet consacré aux ambroisies.

Auteur : Observatoire des ambroisies

Nombre de pages : 2 (soit 1 feuille recto-verso)

Format : poche (5,5 x 9,5 cm)

Disponible en version papier cartonné

SENS-05



SENS-06

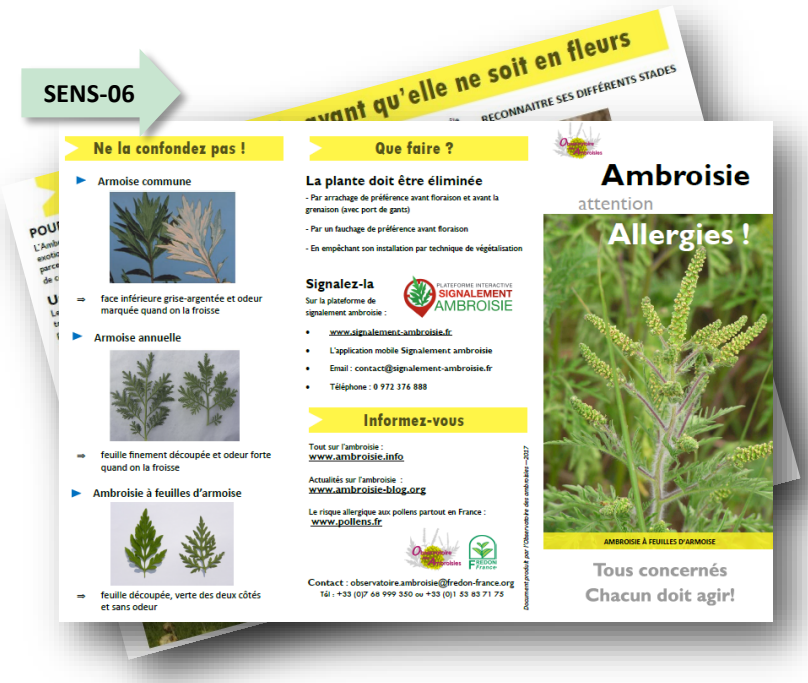

Dépliant « Ambroisie attention allergies ! »

Ce dépliant à 3 volets synthétise les informations sur la reconnaissance de l'Ambroisie à feuilles d'armoise, sa problématique sanitaire ainsi que sur la manière d'agir en cas de découverte d'ambroisie.

Auteur : Observatoire des ambroisies

Date dernière mise à jour : 2017

Nombre de pages : 2 (soit 1 feuille recto-verso)

Format : A4 (21 x 29,7 cm) à plier en 3.

Disponible en version numérique

DOCUMENTS SENSIBILISATION

SENS-07



Dépliant « Ambroisie trifide, saisissez vos observations »

Ce dépliant synthétise les informations sur la reconnaissance de l'Ambroisie trifide (Ambrosia trifida L.), ainsi que les méthodes de signalement.

Auteur : Observatoire des ambroisies

Date dernière mise à jour : 2016

Nombre de pages : 2 (soit 1 feuille recto-verso)

Format : A4 (21 x 29,7 cm) à plier en 2.

Disponible en version numérique

Feuillet d'information sur les mélanges de graines à oiseaux

Les mélanges de graines pour oiseaux, vendus dans toute la France et distribués dans les mangeoires de nos jardins, peuvent contenir des graines d'ambroisie que les oiseaux rejettent à proximité.

Auteur : DRASS de l'Isère

Date de parution : 2014

Nombre de pages : 2 (soit 1 feuille recto-verso)

Format : A5 (21 x 14,8 cm)

Disponible en version numérique

SENS-08



SENS-09



Documentaire vidéo « 2 minutes tout compris — L'ambroisie »

Cette animation résume en quelques minutes la problématique de l'Ambroisie à feuilles d'armoise.

Auteur : eSET Bourgogne-Franche-Comté

Date de réalisation : 2014

Durée : 3 minutes

Lien internet : https://www.youtube.com/watch?v=nFjiBNn3mI4&feature=youtu.be

Documentaire vidéo « Ambroisie, des graines, du pollen et des allergies »

SENS-10



Ce documentaire pour tous retrace toutes les informations concernant l'Ambroisie à feuilles d'armoise : la biologie, le cycle de vie, la problématique sanitaire, la gestion… avec des témoignages d'experts. Disponible sous-titrée anglais, italien, slovaque et hongrois.

Auteur : Observatoire des ambroisies

Réalisation : Opossum Productions

Date de réalisation : 2014

Durée : 14 minutes pour la version longue, 5 minutes pour la version courte.

Liens internet :

https://www.youtube.com/watch?v=xXW-1mVeM5g (version longue)

https://www.youtube.com/watch?v=VVuwh4W9nqo (Version courte)

SENS-11



Rapport annuel 2015 sur l'ambroisie en France

Ce rapport met en avant la répartition des pollens d'ambroisie et du risque allergique d'exposition au pollen en France durant l'année 2015, des graphiques journaliers des données polliniques ainsi que l'évolution de l'index pollinique moyen de l'ambroisie aux niveaux national et régional.

Auteur : Réseau National de Surveillance Aérobiologique (RNSA)

Date de réalisation : 2015

Nombre de pages : 16

Format : A4 (21 x 29,7 cm)

Disponible en version papier

Rapport annuel 2016 sur l'ambroisie en France

SENS-12



De la même manière que la version 2015, ce rapport fait le point sur la situation de l'ambroisie en France au cours de l'année 2016. Il présente notamment les graphiques journaliers des données polliniques dans les régions infestées.

Auteur : Réseau National de Surveillance Aérobiologique (RNSA)

Date de réalisation : 2016

Nombre de pages : 12

Format : A4 (21 x 29,7 cm)

Disponible en version papier

PEDA-01



La mallette pédagogique Captain Allergo : un outil pour sensibiliser le jeune public sur la problématique ambroisie

L'outil Captain Allergo est un dispositif pédagogique destiné aux élèves de l'enseignement primaire et du début du collège (**de 8 à 12 ans**) . Il permet aux enseignants de développer des activités autour de la santé ou des sciences du vivant en général. Cette animation a été **conçue à l'initiative de l'Observatoire des ambroisies** pour amener les plus jeunes à mieux connaître l'Ambroisie à feuilles d'armoise.

A l'aide de leur enseignant(e), les enfants doivent résoudre un certain nombre d'énigmes sur leur carnet de mission en cherchant l'information sur les panneaux et tapis. Les thèmes de la biologie, de l'écologie et de l'histoire de l'ambroisie sont abordés au cours du jeu. Un kit contenant l'exposition, des carnets de mission et un livret pédagogique est à disposition.

La mallette pédagogique peut être utilisée en salle de classe, en lien avec différentes disciplines (enseignement de Sciences de la Vie et de la Terre, géographie, français…), mais aussi lors d'interventions des infirmières scolaires, en classe verte, en temps d'activité périscolaire (TAP), en centre de loisirs, en colonie de vacances…

Durée : environ **2h.** Cependant, divisée en trois thèmes (feuille, graine, pollen), elle peut être adaptée en fonction du temps imparti, par exemple en ne conservant qu'un seul des thèmes ou une partie des jeux en fonction de leur difficulté, ou bien en répartissant l'activité sur plusieurs jours.

Effectif : dans l'idéal, un groupe de **15 à 20 jeunes**

Contenu de la mallette : 4 panneaux verticaux déroulants, 3 tapis à poser au sol , 1 guide pédagogique, 1 CD-rom, 3 tampons, des carnets de mission



Pour commander la mallette : S'adresser à l'Observatoire (observatoire.ambroisie@fredon-france.org) qui transmettra au GIP-FTLV de Dijon, interlocuteur des différents fournisseurs.

Pour emprunter la mallette : S'adresser à l'Observatoire (observatoire.ambroisie@fredon-france.org) qui va vous donner les contacts des structures régionales qui possèdent des mallettes prêtées par l'Observatoire.

Recevoir des carnets de mission : L'Observatoire peut fournir la version numérique du carnet de mission Captain Allergo pour impression par la structure le demandant et/ou revend ces carnets au prix coûtant (environ 0.3€ le carnet si achat en grande quantité).

Pour plus d'informations sur cette animation : http://www.ambroisie.info/pages/captainallergo.htm

OUTILS PEDAGOGIQUES

PEDA-02



Exposition "L'Ambroisie, une plante nuisible à la santé"

*A travers ses **8 panneaux informatifs**, l'exposition permet **à tous (particuliers et professionnels)** de mieux connaître la plante, de mieux appréhender son impact sur la santé et connaître les comportements adaptés pour participer à sa destruction. Complète et accessible à tous en visite autonome, elle est utilisée dans le cadre d'actions d'information animées par des professionnels de l'éducation pour la santé et d'éducation à l'environnement.*

Auteur : Observatoire des ambroisies

Date de mise à jour : 2017

Surface de salle requise : environ 40m^2 (en intérieur ou en extérieur couvert)

Taille des panneaux déroulants : (0,80 x 2 mètres) transportés dans leurs housses de transport. *Attention : L'opérateur doit disposer d'une assurance afin de couvrir d'éventuels dommages.*

S'adresser à l'Observatoire des ambroisies pour l'emprunt

Référentiel de formation

*Ce document est à **destination des formateurs** qui souhaiteraient réaliser des sessions de formation pour de futurs référents ambroisies ou des agents des collectivités confrontés à la problématique de l'ambroisie. Un fichier Powerpoint peut également être fourni pour aider à créer un support lors de la session de formation.*

Auteur : Observatoire des ambroisies

Date dernière version : 2017

Nombre de pages : 17

Format : A4 (21 x 29,7 cm)

Supports disponibles en version numérique

PEDA-03



POUR TOUS LES PROFESSIONNELS

GEST-01



Guide de gestion « Agir contre l'Ambroisie à feuilles d'armoise »

Ce guide de référence a été conçu pour permettre aux gestionnaires des milieux concernés par sa présence d'adopter des méthodes de gestion de l'ambroisie adaptées à chaque situation. La première partie, générale, donne les informations essentielles sur la plante et sa biologie. La seconde partie est constituée de fiches techniques destinées aux gestionnaires de terrain (agriculteurs, services des routes, bordure de cours d'eau…).

Auteur : Observatoire des ambroisies

Date de mise à jour : 2017

Nombre de pages : 32

Format : A4 (21 x 29,7 cm)

Disponible en version numérique

GEST-02



Protocole d'estimation de la présence de semences d'Ambroisie à feuilles d'armoise dans un échantillon de terre

Ce document propose un protocole simple, facilement réalisable, pour déterminer la présence de semences d'Ambroisie à feuilles d'armoise dans un échantillon de terre susceptible d'être importé au sein d'une commune.

Auteur : Observatoire des ambroisies

Date dernière mise à jour : 2013

Nombre de pages : 4

Format : A4 (21 x 29,7 cm)

Disponible en version numérique

GEST-03



Extraits de Phytoma - L'Ambroisie à feuilles d'armoise

Ce magazine reprend 3 articles concernant l'Ambroisie à feuilles d'armoise :

- *L'ambroisie marche le long des routes*
- *Comment l'Ambroisie à feuilles d'armoise réagit à la compétition*
- *Capter le pollen d'ambroisie*

*Ce document est **particulièrement adressé aux gestionnaires de bords de route et aux agriculteurs**.*

Date de parution : 2014

Nombre de pages : 16

Format : A4 (21 x 29,7 cm)

Disponible en version papier

POUR LES GESTIONNAIRES DE BORDS DE ROUTE

GEST-04

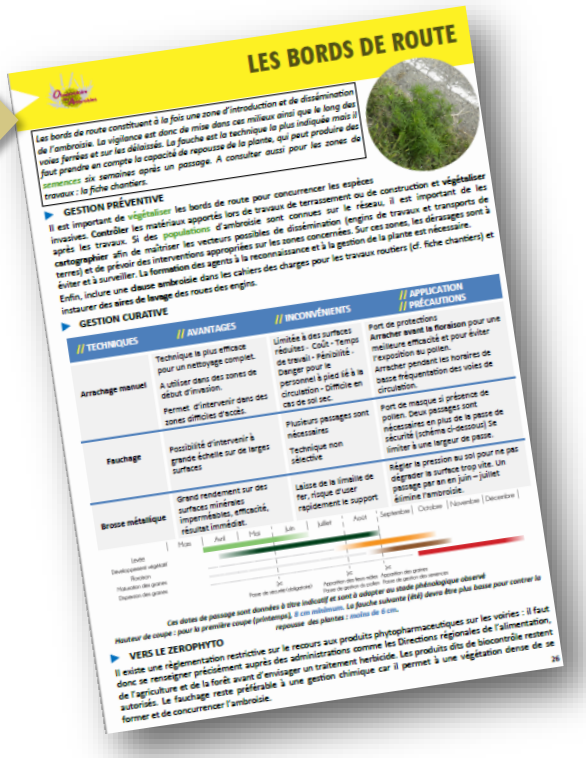

Fiche gestion « Les bords de route »

Cette fiche est un extrait du guide de gestion « Agir contre l'Ambroisie à feuilles d'armoise » (voir page 11) et fait un état des lieux des méthodes de gestion préventive et curative sur ce milieu colonisé.

Auteurs : Observatoire des ambroisies

Date de parution : 2017

Nombre de pages : 2 (soit 1 feuille recto-verso)

Format : A4 (21 x 29,7 cm)

Disponible en version numérique

GEST-05



Problématique de la gestion de l'Ambroisie à feuilles d'armoise en bord de route

Ce document détaille les différents modes de gestion possibles de la plante dans le contexte particulier des bords de route : impératif de sécurité des intervenants et des utilisateurs, gestion des déchets, contraintes de calendrier…

Auteurs : Observatoire des ambroisies

Date de parution : 2015

Nombre de pages : 18

Format : A4 (21 x 29,7 cm)

Disponible en version numérique

Dépliant « La gestion de l'Ambroisie à feuilles d'armoise en bord de route »

Ce document résume les préconisations et les bons réflexes à adopter pour gérer l'ambroisie sur un linéaire routier, en particulier à l'aide de la fauche.

Auteurs : Observatoire des ambroisies en collaboration avec l'INRA, la société Rousseau SAS et le RNSA

Date de parution : 2013

Nombre de pages : 2 (soit 1 feuille recto-verso)

Format : 15 x 22 cm

Disponible en version papier et numérique

GEST-06



POUR LES METIERS DU BTP ET CARRIERES

L'ambroisie sur mon chantier de travaux : comment prévenir et lutter contre sa présence

GEST-07



Ce mémento est un guide de gestion à destination des Maîtres d'œuvre, des Maîtres d'ouvrage, de leurs assistances et des Entreprises de Bâtiment et de Travaux Publics. Il reprend les bonnes pratiques à mettre en œuvre pour limiter le risque ambroisie de la conception d'un appel d'offre jusqu'à la réalisation-suivi d'un chantier.

Auteurs : Cluster éco-chantiers avec la participation de l'Observatoire des ambroisies

Date de parution : 2017

Nombre de pages : 12

Format : A4 (21 x 29,7 cm)

Disponible en version numérique

GEST-08



L'ambroisie dans les carrières

Cette affiche a été conçue pour informer les employés des carrières sur les précautions à prendre pour éliminer l'ambroisie ou prévenir son apparition.

Auteurs : Observatoire des ambroisies et les partenaires de la lutte contre l'ambroisie en Auvergne

Date de parution : 2015

Nombre de pages : 1

Format : A3 (29,7 x 42 cm)

Disponible en version numérique

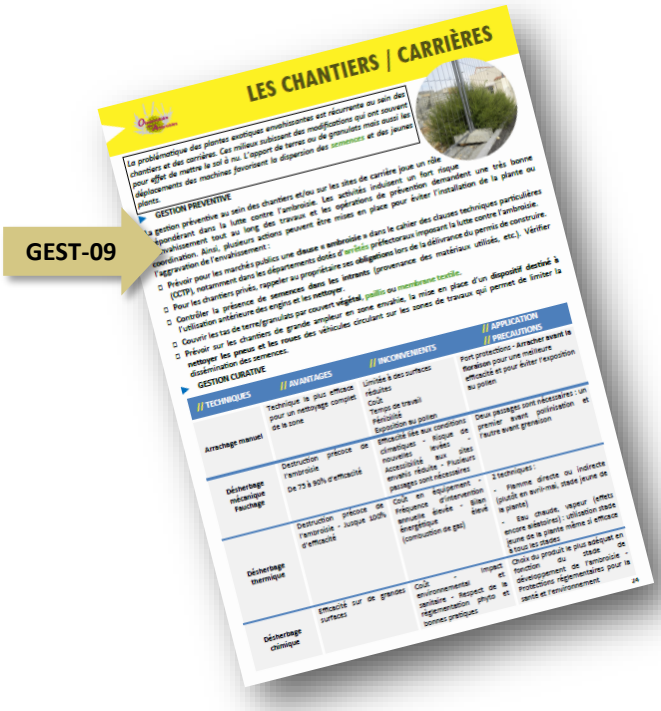

Fiche gestion « Les chantiers/carrières »

Cette fiche est un extrait du guide de gestion « Agir contre l'Ambroisie à feuilles d'armoise » (voir page 11) et résume les méthodes de gestion préventive et curative

Auteur : Observatoire des ambroisies

Date de parution : 2017

Nombre de pages : 2 (soit 1 feuille recto-verso)

Format : A4 (21 x 29,7 cm)

Disponible en version numérique

GESTION EN BORDS DE COURS D'EAU ET MILIEUX URBAINS

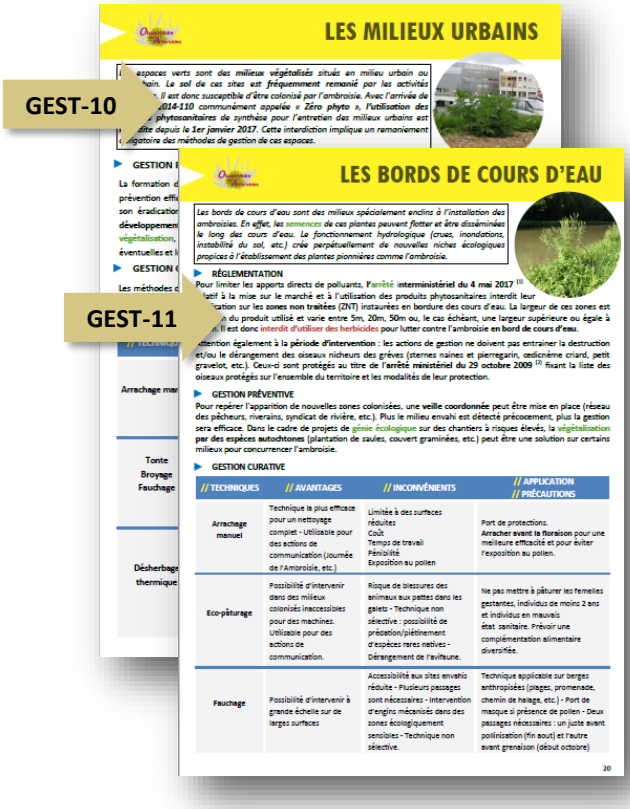

Fiches gestion « Les bords de cours d'eau » et « les milieux urbains »

Ces deux fiches sont extraites du guide de gestion « Agir contre l'Ambroisie à feuilles d'armoise » (voir page 11), résument les méthodes de gestion préventive et curative et aborde également la réglementation en vigueur sur ces milieux.

Auteur : Observatoire des ambroisies

Date de parution : 2017

Nombre de pages : 2 (soit 1 feuille recto-verso) pour chaque fiche

Format : A4 (21 x 29,7 cm)

Disponible en version numérique

POUR LES AGRICULTEURS

GEST-12



Fiche gestion « Les milieux agricoles »

Cette fiche, extraite du guide de gestion « Agir contre l'Ambroisie à feuilles d'armoise » (voir page 11), résume les méthodes de gestion préventive et curative de l'ambroisie dans les cultures et intercultures.

Auteur : Observatoire des ambroisies

Date de parution : 2017

Nombre de pages : 4 (soit 2 feuilles recto-verso)

Format : A4 (21 x 29,7 cm)

Disponible en version numérique

GEST-13

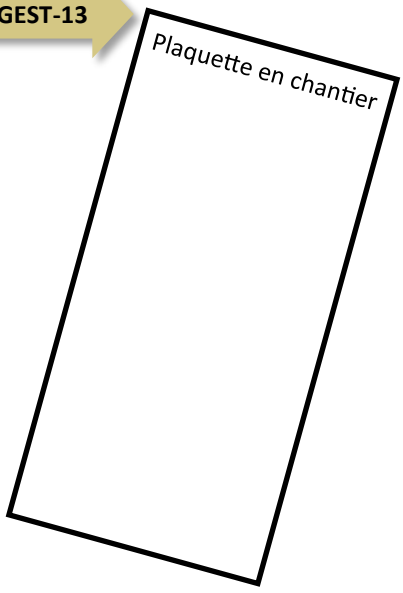

Dépliants fiches conseils sur la lutte contre l'ambroisie en milieu agricole

Cette plaquette rappelle les principales nuisances provoquées par l'ambroisie à feuilles d'armoise dans les parcelles cultivées et donne des indications de gestion.

Auteurs : Observatoire des ambroisies

Date de parution : à paraître

Nombre de pages : 2 (soit 1 feuille recto-verso) pour chaque dépliant

Format : A4 (21 x 29,7 cm) à plier en 3.

Bientôt disponible en format numérique.

GEST-14



Note nationale BSV

Les ambroisies, des adventices des cultures dangereuses pour la santé

Identification et stratégies de lutte

Note rédigée par la DGAl-SDQPV avec l'appui de l'Observatoire des ambroisies
Crédit photos : Observatoire des ambroisies
Note actualisée en juillet 2017

Préambule

L'Ambroisie à feuilles d'armoise, *Ambrosia artemisiifolia* L., est une plante dont le pollen est particulièrement allergisant. Il suffit de quelques grains de pollen par mètre cube d'air pour que les symptômes apparaissent chez les sujets sensibles : rhinite survenant en août-septembre et associant écoulement nasal, conjonctivite, symptômes respiratoires tels que la trachéite, la toux, et parfois urticaire ou eczéma. Dans 50% des cas, l'allergie à l'ambroisie peut entraîner l'apparition de l'asthme ou provoquer son aggravation.

La présence importante d'ambroisie, comme cela a été observé en Auvergne-Rhône-Alpes, induit une sensibilisation progressive d'un nombre croissant de personnes. Les publications médicales citent des taux de 6 à 12 % de la population souffrant d'allergie en zone d'infestation pour Rhône-Alpes, mais des taux beaucoup plus élevés sont cités pour la Hongrie, où *Ambrosia artemisiifolia* est très présente depuis de nombreuses décennies.

Depuis plusieurs années, d'autres espèces[1] du même genre, originaires du continent américain et présentes en Europe, sont également en expansion. Cette note a pour objectif d'apporter des informations relatives à *Ambrosia artemisiifolia*, l'Ambroisie à feuille d'armoise et de présenter *Ambrosia trifida*, la grande ambroisie ou Ambroisie trifide.

Il s'agit d'espèces annuelles favorisées par la mise à nu du sol qui peuvent se multiplier dans les cultures. Si elles ne sont pas identifiées à temps, des pratiques culturales inadaptées peuvent favoriser leur expansion, voire entrainer de fortes pullulations locales. Ces phénomènes ont un impact sur les rendements des cultures de printemps, et constituent également les phases initiales d'une implantation durable de ces plantes.

[1] *Outre les deux espèces faisant l'objet de la note, deux autres ambroisies exotiques sont présentes en France : Ambrosia tenuifolia et Ambrosia psylostachia. Il s'agit de plantes vivaces dont l'écologie est différente et qui ne sont pas abordées dans cette note. L'Ambroisie à épis lisses a fait l'objet d'une analyse de risque parue en 2017 : https://www.anses.fr/fr/system/files/SANTVEG2015SA0065Ra.pdf*

Note nationale Bulletin de Santé du Végétal (BSV) - Les ambroisies, des adventices de cultures dangereuses pour la santé

Cette note a pour objectif d'apporter des informations relatives à Ambrosia artemisiifolia, l'Ambroisie à feuilles d'armoise et de présenter Ambrosia trifida, la grande ambroisie ou Ambroisie trifide. La réglementation et les stratégies de lutte sont également évoqués.

Auteurs : DGAl-SDQPV avec l'appui de l'Observatoire des ambroisies

Date de dernière mise à jour : 2017

Nombre de pages : 5

Format : A4 (21 x 29,7 cm)

Disponible en version numérique



Observatoire des Ambroisies

observatoire.ambroisie@fredon-france.org

+33 (0)**1 53 83 71 75** ou +33 (0)**7 68 999 350**

www.ambroisie.info : pour vous renseigner sur l'ambroisie

ambroisie-blog.org : pour suivre l'actualité (lettres de l'Observatoire, évènements, news…)

FREDON France